



Portefeuille Privé Équi-Rêve (équilibré-revenu)

Au 31 mars 2026 — Année 11, 1^{er} trimestre

Stratégie d'investissement

Le Portefeuille Équi-Rêve investit dans différentes classes d'actifs en utilisant principalement des fonds négociés en bourse (FNB) afin de maximiser la relation entre le risque et le rendement. L'approche équilibré-revenu vise l'appréciation du capital à long terme et la production d'un revenu récurrent. La répartition d'actif sera modifiée afin de tirer avantage des conditions de marché et ainsi préserver le capital investi.

Politique de répartition

Paramètres de gestion			
Catégories d'actifs	Minimum	Maximum	Référence
Titres à court terme	0%	30%	5%
Obligations	35%	70%	40%
Actions	30%	65%	45%
<i>Canada</i>	10%	50%	18%
<i>États-Unis</i>	0%	45%	18%
<i>International</i>	0%	45%	9%
Alternatifs	0%	20%	10%

Performance du portefeuille

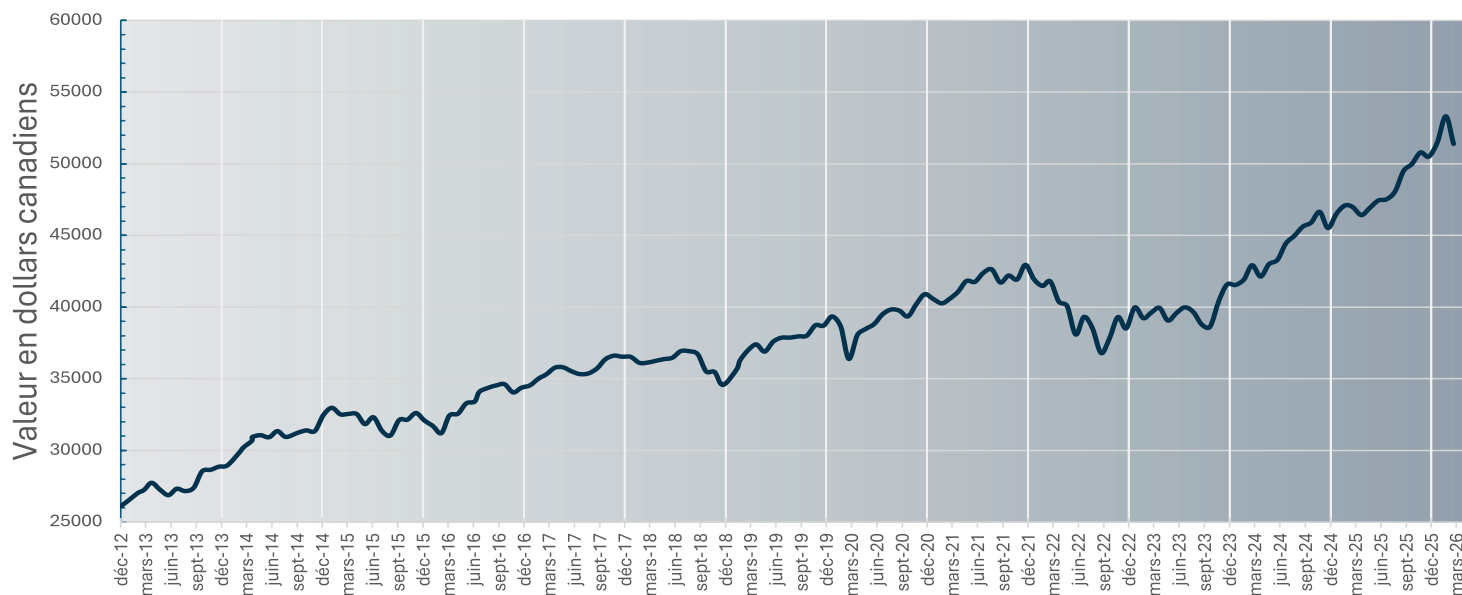
Performance du portefeuille					
	1 an	3 ans	5 ans	10 ans	Depuis le début
Performance du portefeuille	9,54%	8,68%	4,61%	4,60%	5,29%
Référence	12,52%	11,92%	8,00%	7,82%	7,98%

Date de création: 3 décembre 2012

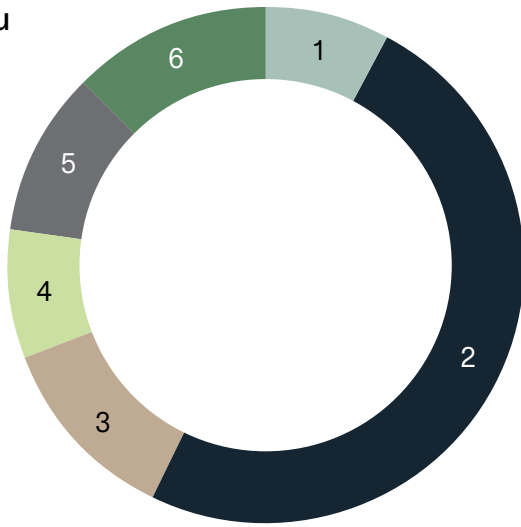
Valeur du portefeuille
31 mars 2026 34 252,79\$
Dividende 3,20%

Frais: Les rendements sont bruts et n'incluent pas les honoraires de gestion.
Sources: Cræsus, FBN et Bloomberg.
Composition de l'indice de référence: FBN BAL. / NBF BAL.

Croissance du Portefeuille Privé Équi-Rêve



Répartition du portefeuille



1	Liquidités	8,0%
2	Revenus fixes	49,3%
3	Actions CA.	12,0%
4	Actions É-U.	8,1%
5	Actions étrangères	10,2%
6	Autres	12,5%

Source : Crœsus

Composition du portefeuille au 31 mars 2026

Symbole	Description	Secteur	Valeur au marché	VM (%)	Dividende en %
1CAD	SOLDE (CAD)	Liquidités	303,43\$	0,90%	0,00
ZST	BMO ULTRA SHRT TRM BD ETF	Revenus fixes	3 727,04\$	10,88%	2,58
XPF	ISHARES S&P/TSX N/AME ETF	Revenus fixes	2 987,04\$	8,72%	5,11
XTLT	ISHR 20+YR US TREAS C\$ETF	Revenus fixes	2 859,36\$	8,35%	4,84
XBB	ISHR CORE CDN UNIV BD ETF	Revenus fixes	1 955,80\$	5,71%	3,42
QEBL	MACK E/M LOC CUR BD-E ETF	Revenus fixes	2 021,24\$	5,90%	5,57
QUB	MACK US AGGR BD ETF C\$HDG	Revenus fixes	1 777,38\$	5,19%	3,35
VLB	VANGUARD CDN L/T BOND ETF	Revenus fixes	3 593,82\$	10,49%	3,96
DRFE	DESJ RI E/M MULTI NET EFT	Actions canadiennes	1 025,64\$	2,99%	1,93
DGRC	CI CDA QLTY DIV ETF-N/HDG	Actions canadiennes	2 707,12\$	7,90%	2,50
CYLD	MANULIFE SMRT ENH YLD ETF	Actions canadiennes	1 717,52\$	5,01%	6,06
IQD	CI INTL QLTY DIV ETF-HDG	Actions étrangères	2 510,20\$	7,33%	3,14
DGR	CI US QLTY DIV GW ETF-HDG	Actions américaines	2 768,64\$	8,08%	1,22
VALT	CI GOLD BULLION ETF C\$HDG	Autres/Alternatif	3 499,90\$	10,22%	0,00
NALT	NBI LIQUID ALTERNATIV ETF	Autres/Alternatif	798,66\$	2,33%	3,15
			34 252,79\$	100,00%	

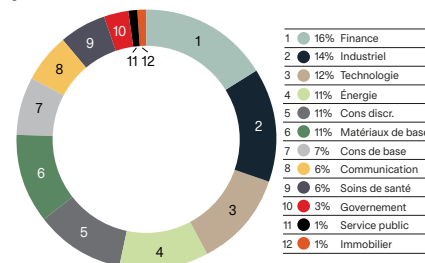
Sources : Mackenzie Investments, Yahoo Finance, Thomson One, CI global asset management, National Bank Investments et Crœsus

Portefeuille d'actions

Principaux titres boursiers		
CNQ CN	Canadian Natural Resources Ltd	1,92%
AEM CN	Agnico Eagle Mines Ltd	1,84%
ABX CN	Barrick Mining Corp	1,83%
CNR CN	Canadian National Railway Co	1,82%
WCP CN	Whitecap Resources Inc	1,57%
NVDA US	NVIDIA Corp	1,57%
MG CN	Magna International Inc	1,51%
IMO CN	Imperial Oil Ltd	1,49%
AAPL US	Apple Inc	1,45%
MSFT US	Microsoft Corp	1,35%
Poids total du top 10		16,36%

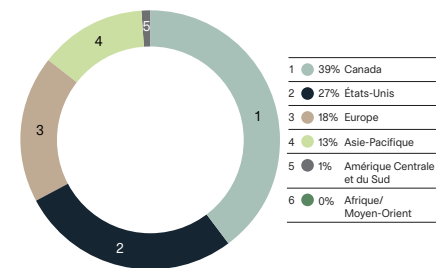
Source : FBN, Bloomberg; Données en date du 2026-03-31

Répartition des actions par secteur



Sources : FBN, Bloomberg

Répartition géographique

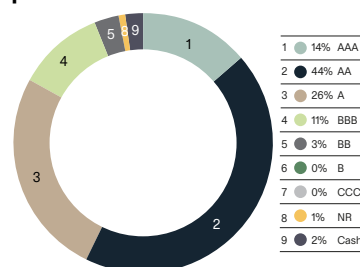


Portefeuille de revenu fixe

Principaux titres à revenu fixe		
BNS 1.85 11/02/26	BANK OF NOVA SCOTIA	2,33%
CCDJ 1.992 05/28/31	FED CAISSES DESJARDINS	1,62%
REIUCN 1.974 06/15/26	RIOCAN REAL ESTATE INVST	1,32%
HYNMTR 2.008 05/12/26	HYUNDAI CAPITAL CANADA	1,24%
RY 1.782 05/20/26	ROYAL BANK OF CANADA	1,07%
RY 1.589 05/04/26	ROYAL BANK OF CANADA	1,05%
CM 1.7 07/15/26	CANADIAN IMPERIAL BANK	0,98%
CAN 3 ½ 12/01/57	CANADIAN GOVERNMENT	0,94%
CAN 2 12/01/51	CANADIAN GOVERNMENT	0,88%
CAN 2 ¾ 12/01/55	CANADIAN GOVERNMENT	0,87%
Poids total du top 10		12,30%

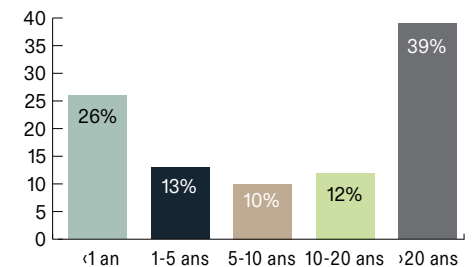
Sources : FBN, Bloomberg; Données en date du 2026-03-31

Répartition du revenu fixe par cote de crédit



Le sous-portefeuille de titres à revenus fixes exclut les FNB alternatifs en espèces. Sources FBN, Distributeurs de FNB, Bloomberg

Répartition par échéance



Transactions du 1^{er} janvier 2026 au 31 mars 2026

Type	Description	Quantité	Prix
ACHAT	CI US QLTY DIV GW ETF-HDG	14	49,10\$
ACHAT	DESJ RI E/M MULTI NET ETF	36	28,10\$
ACHAT	MACK E/M LOC CUR BD-E ETF	6	77,30\$
VENTE	FID GLB CORE PLS BD-L ETF	70	21,213\$
VENTE	MANULIFE SMRT ENH YLD ETF	22	30,47\$

Source: Croesus

À qui s'adresse cet investissement?

Le Portefeuille Privé Équi-Rêve s'adresse à l'investisseur qui vise la croissance du capital à long terme et pour qui la protection du capital et l'obtention d'un revenu régulier sont aussi des critères importants.



Coordonnées du gestionnaire de portefeuille

Steaven Labrecque, MBA, Pl. Fin., CIM^{MD}

Conseiller en gestion de patrimoine

et gestionnaire de portefeuille

→ Tél.: 450 686-7797

→ Sans frais: 1 888 686-1018

→ steaven.labrecque@bnc.ca

2500, boulevard Daniel-Johnson, Bureau 700, Laval, Québec H7T 2P6



Financière Banque Nationale – Gestion de patrimoine (FBNGP) est une division de la Financière Banque Nationale inc. (FBN) et une marque de commerce appartenant à la Banque Nationale du Canada (BNC) utilisée sous licence par la FBN. FBN est membre de l'Organisme canadien de réglementation des investissements (OCRI) et du Fonds canadien de protection des investisseurs (FCPI) et est une filiale en propriété exclusive de la BNC, qui est une société ouverte inscrite à la cote de la Bourse de Toronto (NA: TSX). Les opinions exprimées, sont celles de Steaven Labrecque, MBA, Pl. Fin., CIM^{MD} et non nécessairement celles de Financière Banque Nationale (FBN). Les informations contenues aux présentes proviennent de sources que nous jugeons fiables; toutefois nous n'offrons aucune garantie à l'égard de ces informations et elles pourraient s'avérer incomplètes. Les opinions exprimées, sont fondées sur notre analyse et notre interprétation de ces informations et elles ne doivent pas être interprétées comme une sollicitation ou une offre visant l'achat ou la vente des titres mentionnées aux présentes. La valeur des parts et le rendement varieront, et le rendement passé peut ne pas être révélateur du rendement futur. FBN peut agir à titre de conseiller financier, d'agent fiscal ou de souscripteur pour certaines des compagnies mentionnées aux présentes et peut recevoir une rémunération pour ses services. Financière Banque Nationale et/ou ses officiers, administrateurs, représentants, associés peuvent être détenteurs des valeurs mentionnées aux présentes et peuvent exécuter des achats et/ou des ventes de ces valeurs de temps à autre sur le marché ou autrement. Les titres mentionnés dans cette chronique ne s'adressent pas à tous les types d'investisseurs, veuillez contacter votre conseiller en placement.